

DULUX D/E 26 W/827

OSRAM DULUX D/E | KLLni, 2 Rohre, mit 4pol. Stecksockel zum Betrieb am EVG



Anwendungsgebiete

- Büros, öffentliche Einrichtungen
- Shops
- Supermärkte und Warenhäuser
- Hotels, Restaurants
- Industrie

Produktvorteile

- Extrem wirtschaftlich
- Gute Lichtqualität
- Extrem hohes Lumenpaket
- Lange Service-Lebensdauer
- Verbesserte Maintenance
- OSRAM System+ Garantie in Kombination mit OSRAM QUICKTRONIC EVG

Produkteigenschaften

- Mittlere Lebensdauer: 20.000 h (mit QUICKTRONIC)
- Farbwiedergabeindex R_a : 80...89
- Dimmbar (3...100 %)
- Kurze und kompakte Stecksockellampe in 2-Rohr-Technik
- Einseitiger 4-Stift-Stecksockel G24q
- Betrieb an Batterie-, Solar- und Netzstrom in Verbindung mit geeigneten elektronischem Betriebsgerät



Technische Daten

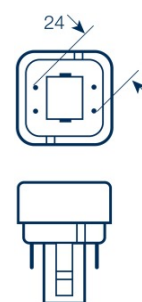
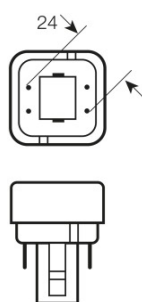
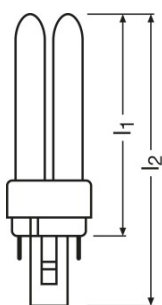
Elektrische Daten

Bemessungslichtausbeute (HF-Daten 25 °C)	Im Klärungsprozess durch Behörde und Standardisierungsgremium
--	---

Photometrische Daten

Lichtstrom bei 25°C	1800 lm
Bemessungs-LLMF bei 2.000 h	0,90
Bemessungs-LLMF bei 4.000 h	0,84
Bemessungs-LLMF bei 6.000 h	0,83
Bemessungs-LLMF bei 8.000 h	0,81
Bemessungs-LLMF bei 12.000 h	0,79
Bemessungs-LLMF bei 16.000 h	0,78
Bemessungs-LLMF bei 20.000 h	0,76

Abmessungen & Gewicht



Länge	169,5 mm
Länge nach IEC-Norm	160 mm
Länge mit Sockel jedoch ohne Sockelstift	149,00 mm
Rohrdurchmesser	12 mm

Lebensdauer

Nutzlebensdauer	13000 h
Bem.-Lampenüberlebensfaktor bei 2.000 h	0,99
Bem.-Lampenüberlebensfaktor bei 4.000 h	0,99
Bem.-Lampenüberlebensfaktor bei 6.000 h	0,99
Bem.-Lampenüberlebensfaktor bei 8.000 h	0,99
Bem.-Lampenüberlebensfaktor bei 12.000 h	0,95

Produktdatenblatt

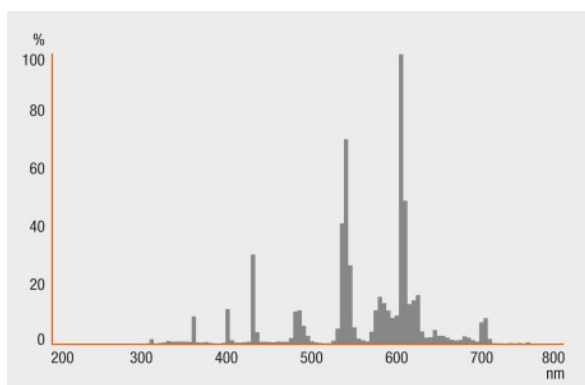
Bem.-Lampenüberlebensfaktor bei 16.000 h	0,81
Bem.-Lampenüberlebensfaktor bei 20.000 h	0,50
Betriebsart LLMF/LSF	HF
Lebensdauer	20000 h ¹⁾

¹⁾ Mit Warmstart EVG

Einsatzmöglichkeiten

Innenanwendung	Ja
-----------------------	----

Lichtverteilung



Strahlungsverteilung



Garantie

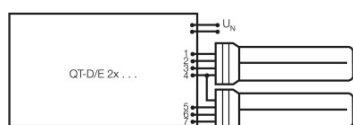
Produktdatenblatt

Technische Ausstattung

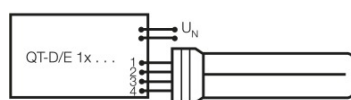
- Geeignet für den Betrieb an elektronischen Vorschaltgeräten

Sicherheitshinweise

Im Falle eines Lampenbruchs: www.osram.de/lampenbruch



Schaltplan



Schaltplan

Verpackungsinformationen

Produkt-Code	Produkt-Bezeichnung	Verpackungseinheit (Stück pro Einheit)	Abmessungen (Länge x Breite x Höhe)	Volumen	Gewicht brutto
4050300012230	DULUX D/E 26 W/827	Versandschachtel 10	176 mm x 194 mm x 98 mm	3.35 dm ³	665.00 g

Die genannten Produktnummern beschreiben die kleinste bestellbare Mengeneinheit. Eine Versandeinheit kann mehrere Einzelprodukte beinhalten. Als Bestellmenge verwenden Sie bitte das Ein- oder Mehrfache einer Versandeinheit.

Referenzen / Verweise

Weitere Informationen zu den elektronischen Vorschaltgeräten QUICKTRONIC finden Sie im Internet unter

- ▶ www.osram.de/QUICKTRONIC

Haftungsausschluss

Änderungen und Irrtümer vorbehalten. Vergewissern Sie sich, dass Sie immer den neuesten Stand verwenden.

DULUX D/E 26 W/827

OSRAM DULUX D/E | KLLni, 2 Rohre, mit 4pol. Stecksocket zum Betrieb am EVG

Produkt-Bezeichnung	EVG-Bezeichnung	EAN	Benennungsleistung + Verlustleistung	Nennstrom	Licht- strom bei 25°C	Anzahl Brennstelle n
DULUX D/E 26W/827 G24Q-3	QT-ECO 1x26/220-240 S	4008321065971	23.50 W	0.18 A	1600 lm	1
	QT-ECO T/E 2x26/220-240	4050300804002	53.00 W	0.25 A	3500 lm	2
	QTi DALI-T/E 1x18-57 DIM	4008321060808	29.00 W	0.13 A	1800 lm	1
	QTi DALI-T/E 2x18-42 DIM	4008321060822	56.00 W	0.25 A	2*1800 lm	2
	QTi-T/E 1x18-57 DIM	4008321060860	29.00 W	0.13 A	1800 lm	1
	QTi-T/E 2x18-42 DIM	4008321060846	56.00 W	0.25 A	2*1800 lm	2
	QT-M 2x26-42/220-240 S	4008321110022	54.00 W	0.23 A	2*1800 lm	2
	QTP-M 1x26-42	4008321329134	27.00 W	0.12 A	1750 lm	1
	QTP-M 2x26-32	4008321329158	53.00 W	0.24 A	2*1750 lm	2
	QTP-T/E 1x26-42, (2x26)	4008321537089	28.00 W	0.13 A	1750 lm	1
	QTP-T/E (1x26-42), 2x26	4008321537089	54.00 W	0.24 A	2*1750 lm	2