

DULUX D 10 W/827

OSRAM DULUX D | KLLni, 2 Rohre, mit 2pol. Stecksockel zum Betrieb am KVG



Anwendungsgebiete

- Büros, öffentliche Einrichtungen
- Shops
- Supermärkte und Warenhäuser
- Hotels, Restaurants
- Industrie

Produktvorteile

- Extrem wirtschaftlich
- Gute Lichtqualität
- Extrem hohes Lumenpaket
- Lange Service-Lebensdauer
- Verbesserte Maintenance

Produkteigenschaften

- Mittlere Lebensdauer: 10.000 h
- Farbwiedergabeindex R_a : 80...89
- Kurze und kompakte Stecksockellampe in 2-Rohr-Technik
- Einseitiger 2-Stift-Stecksockel G24d



Technische Daten

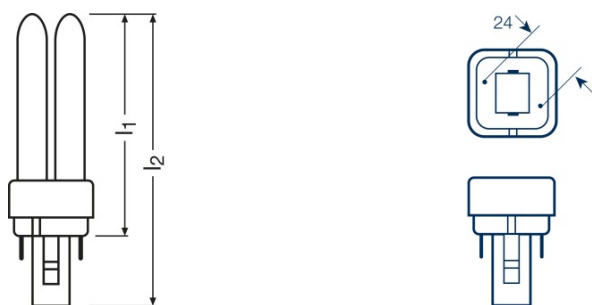
Elektrische Daten

Nennleistung	10,0 W
Bemessungsleistung	10,00 W
Betriebsfrequenz	50 Hz

Photometrische Daten

Nennlichtstrom	600 lm
Bemessungslichtstrom	600 lm
Farbtemperatur	2700 K
Lichtfarbe	827
Lichtfarbe (Bezeichnung)	LUMILUX INTERNA
Farbwiedergabeindex Ra	80...89
Lichtstrom bei 25°C	600 lm
Bemessungs-LLMF bei 2.000 h	0,85
Bemessungs-LLMF bei 4.000 h	0,78
Bemessungs-LLMF bei 6.000 h	0,76
Bemessungs-LLMF bei 8.000 h	0,75
Farbwiedergabestufe	1B

Abmessungen & Gewicht



Maximaler Durchmesser	11,0 mm
Gesamtlänge	110,0 mm
Produktgewicht	34,00 g
Länge	110,0 mm
Länge nach IEC-Norm	95 mm
Länge mit Sockel jedoch ohne Sockelstift	87,00 mm

Produktdatenblatt

Lebensdauer

Nennlebensdauer	10000 h
Bemessungslampenlebensdauer	10000 h
Nutzlebensdauer	6500 h
Bem.-Lampenüberlebensfaktor bei 2.000 h	0,99
Bem.-Lampenüberlebensfaktor bei 4.000 h	0,99
Bem.-Lampenüberlebensfaktor bei 6.000 h	0,95
Bem.-Lampenüberlebensfaktor bei 8.000 h	0,81
Betriebsart LLMF/LSF	50 Hz
Lebensdauer	10000 h ¹⁾

¹⁾ Bei Betrieb an KVG/VVG

Zusätzliche Produktdaten

Sockel (Normbezeichnung)	G24d-1
Quecksilbergehalt der Lampe	1,3 mg
Fachgerecht zu entsorgen nach WEEE	Ja

Einsatzmöglichkeiten

Innenanwendung	Ja
----------------	----

Zertifikate & Standards

Energieeffizienzklasse	B
Energieverbrauch	13 kWh/1000h

Klassifikationen

ILCOS	FSQ-10/827-I-G24d-1
-------	---------------------

Lichtverteilung



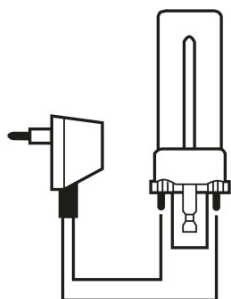
Strahlungsverteilung

Technische Ausstattung

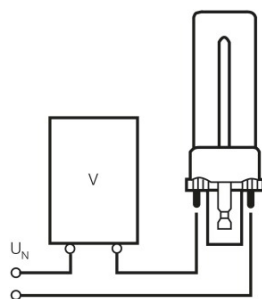
- Geeignet für den Betrieb an konventionellen Vorschaltgeräten

Sicherheitshinweise

Im Falle eines Lampenbruchs: www.osram.de/lampenbruch



Schaltplan



Schaltplan

Produktdatenblatt

Verpackungsinformationen

Produkt-Code	Produkt-Bezeichnung	Verpackungseinheit (Stück pro Einheit)	Abmessungen (Länge x Breite x Höhe)	Volumen	Gewicht brutto
4050300008110	DULUX D 10 W/827	Versandschachtel 10	186 mm x 133 mm x 93 mm	2.30 dm ³	478.00 g

Die genannten Produktnummern beschreiben die kleinste bestellbare Mengeneinheit. Eine Versandeinheit kann mehrere Einzelprodukte beinhalten. Als Bestellmenge verwenden Sie bitte das Ein- oder Mehrfache einer Versandeinheit.

Haftungsausschluss

Änderungen und Irrtümer vorbehalten. Vergewissern Sie sich, dass Sie immer den neuesten Stand verwenden.