

DULUX L 24 W/827 2G11

OSRAM DULUX L LUMILUX | KLLni, mit 4pol. Stecksockel 2G11 zum Betrieb am EVG/KVG



Anwendungsgebiete

- Büros, öffentliche Einrichtungen
- Shops
- Supermärkte und Warenhäuser
- Hotels, Restaurants
- Industrie

Produktvorteile

- Sehr wirtschaftlich
- Hervorragender Lichtstrom
- Hervorragende Lichtausbeute
- Lange Service-Lebensdauer
- OSRAM System+ Garantie in Kombination mit OSRAM QUICKTRONIC EVG
- Weniger als halb so lang wie stabförmige Leuchtstofflampen
- Verbesserte Maintenance

Produkteigenschaften

- Kurze und kompakte Stecksockellampe in 2-Rohr-Technik
- Einseitiger 4-Stift-Stecksockel 2G11
- Dimmbar (1...100 % mit QUICKTRONIC QT_i DALI/DIM)
- Farbwiedergabeindex R_a: 80...89
- Mittlere Lebensdauer: 20.000 h (mit QUICKTRONIC)
- Betrieb an Batterie-, Solar- und Netzstrom in Verbindung mit geeigneten elektronischem Betriebsgerät
- Auch in Blau verfügbar



Technische Daten

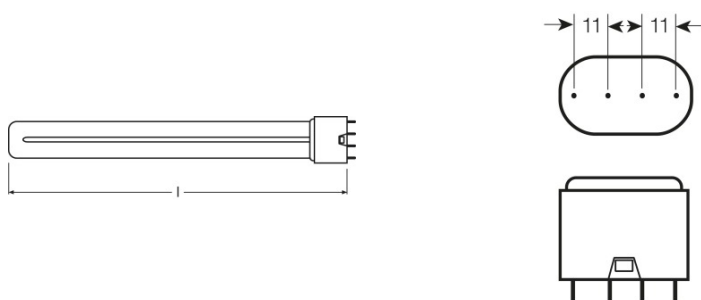
Elektrische Daten

Nennleistung	24,0 W
Bemessungsleistung	24,00 W

Photometrische Daten

Nennlichtstrom	1800 lm
Bemessungslichtstrom	1800 lm
Farbtemperatur	2700 K
Lichtfarbe	827
Lichtfarbe (Bezeichnung)	LUMILUX INTERNA
Farbwiedergabeindex Ra	80...89
Lichtstrom bei 25°C	1800 lm
Bemessungs-LLMF bei 4.000 h	0,90
Bemessungs-LLMF bei 6.000 h	0,88
Bemessungs-LLMF bei 8.000 h	0,86
Bemessungs-LLMF bei 12.000 h	0,84
Bemessungs-LLMF bei 16.000 h	0,81
Bemessungs-LLMF bei 20.000 h	0,80
Leuchtdichte	2,1 cd/cm ²
Farbwiedergabestufe	1B

Abmessungen & Gewicht



Gesamtlänge	317,0 mm
Produktgewicht	76,00 g
Rohrdurchmesser	17,5 mm
Länge	317,0 mm
Länge nach IEC-Norm	320 mm

Produktdatenblatt

Länge mit Sockel jedoch ohne Sockelstift	317,00 mm
--	-----------

Temperaturen & Betriebsbedingungen

Bemessung.umgeb.temp.maximal.Lichtstrom	25,0 °C
---	---------

Lebensdauer

Nennlebensdauer	20000 h
Bemessungslampenlebensdauer	20000 h
Nutzlebensdauer	13000 h ¹⁾
Bem.-Lampenüberlebensfaktor bei 2.000 h	0,99
Bem.-Lampenüberlebensfaktor bei 4.000 h	0,99
Bem.-Lampenüberlebensfaktor bei 6.000 h	0,99
Bem.-Lampenüberlebensfaktor bei 8.000 h	0,99
Bem.-Lampenüberlebensfaktor bei 12.000 h	0,95
Bem.-Lampenüberlebensfaktor bei 16.000 h	0,81
Bem.-Lampenüberlebensfaktor bei 20.000 h	0,50
Betriebsart LLMF/LSF	HF
Lebensdauer	20000 h ¹⁾

¹⁾ Mit Warmstart EVG

Zusätzliche Produktdaten

Sockel (Normbezeichnung)	2G11
Quecksilbergehalt der Lampe	2,1 mg
Fachgerecht zu entsorgen nach WEEE	Ja
Anmerkung zum Produkt	Für EVG- und KVG-Betrieb

Einsatzmöglichkeiten

Innenanwendung	Ja
----------------	----

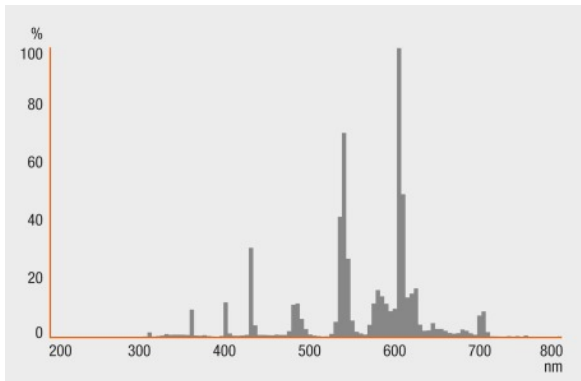
Zertifikate & Standards

Energieeffizienzklasse	A
Energieverbrauch	27 kWh/1000h

Klassifikationen

ILCOS	FSD-24/827-E-2G11-43,9/317
-------	----------------------------

Lichtverteilung



Strahlungsverteilung

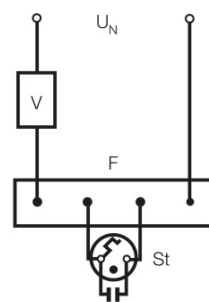
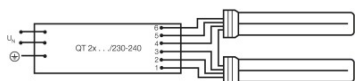


Garantie

Technische Ausstattung

- Betrieb mit handelsüblichen Vorschaltgeräten und Startern
- Geeignet für den Betrieb an elektronischen und konventionellen Vorschaltgeräten

Produktdatenblatt



Schaltplan

Schaltplan

Schaltplan

Verpackungsinformationen

Produkt-Code	Produkt-Bezeichnung	Verpackungseinheit (Stück pro Einheit)	Abmessungen (Länge x Breite x Höhe)	Volumen	Gewicht brutto
4050300010779	DULUX L 24 W/827 2G11	Versandschachtel 10	361 mm x 103 mm x 136 mm	5.06 dm ³	1076.50 g

Die genannten Produktnummern beschreiben die kleinste bestellbare Mengeneinheit. Eine Versandeinheit kann mehrere Einzelprodukte beinhalten. Als Bestellmenge verwenden Sie bitte das Ein- oder Mehrfache einer Versandeinheit.

Referenzen / Verweise

Weitere Informationen zu den elektronischen Vorschaltgeräten QUICKTRONIC finden Sie im Internet unter

- ▶ www.osram.de/QUICKTRONIC

Mehr Information zur Systemgarantie und die gesamten Garantiebedingungen finden Sie im Internet unter

- ▶ www.osram.de/systemgarantie

Haftungsausschluss

Änderungen und Irrtümer vorbehalten. Vergewissern Sie sich, dass Sie immer den neuesten Stand verwenden.

DULUX L 24 W/827 2G11

OSRAM DULUX L LUMILUX | KLLni, mit 4pol. Stecksocket 2G11 zum Betrieb am EVG/KVG

Produkt-Bezeichnung	EVG-Bezeichnung	EAN	Benennungsleistung + Verlustleistung	Nennstrom	Lichtstrom bei 35°C	Anzahl Brennstellen
DULUX L 24W/827 2G11	QT-ECO 1x18-24/220-240 L	4050300660417	22.50 W	0.16 A	1600 lm	1
	QT-ECO 1x18-24/220-240 S	4050300638560	22.50 W	0.16 A	1600 lm	1
	QTi 1x14/24 DIM	4050300870922	25.00 W	0.11 A	1800 lm	1
	QTi 2x14/24 DIM	4050300870946	49.00 W	0.22 A	1800 lm	2
	QTi 3x14/24 DIM	4008321069719	73.00 W	0.32 A	1800 lm	3
	QTi 4x14/24 DIM	4008321069993	98.00 W	0.43 A	1800 lm	4
	QTi DALI 1x14/24 DIM	4050300870380	25.00 W	0.11 A	1600 lm	1
	QTi DALI 2x14/24 DIM	4050300870861	49.00 W	0.22 A	1800 lm	2
	QTi DALI 3x14/24 DIM	4008321069955	73.00 W	0.32 A	1800 lm	3
	QTi DALI 4x14/24 DIM	4008321070036	98.00 W	0.43 A	1800 lm	4
	QTi DALI-T/E 1x18-57 DIM	4008321060808	26.00 W	0.12 A	1200 lm	1
	QTi DALI-T/E 2x18-42 DIM	4008321060822	51.00 W	0.22 A	1200 lm	2
	QT-M 2x26-42/220-240 S	4008321110022	54.00 W	0.23 A	1750 lm	2
	QTP-DL 1x18-24	4008321117861	26.00 W	0.115 A	1800 lm	1
	QTP-DL 2x18-24	4008321117885	49.00 W	0.22 A	1800 lm	2
	QTP-M 1x26-42	4008321329134	25.00 W	0.12 A	1750 lm	1
	QTP-M 2x26-32	4008321329158	48.00 W	0.22 A	1750 lm	2
	QTP-OPTIMAL 1x18-40	4008321873743	27.00 W	0.12 A	1750 lm	1

Produktdatenblatt

Produkt-Bezeichnung	EVG-Bezeichnung	EAN	Benennungsleistung + Verlustleistung	Nennstrom	Lichtstrom bei 35°C	Anzahl Brennstelle n
	QTP-OPTIMAL 2x18-40	4008321873767	53.00 W	0.23 A	1750 lm	2