

## DULUX L 36 W/830 2G11

OSRAM DULUX L LUMILUX | KLLni, mit 4pol. Stecksockel 2G11 zum Betrieb am EVG/KVG



### Anwendungsgebiete

- Büros, öffentliche Einrichtungen
- Shops
- Supermärkte und Warenhäuser
- Hotels, Restaurants
- Industrie

### Produktvorteile

- Sehr wirtschaftlich
- Hervorragender Lichtstrom
- Hervorragende Lichtausbeute
- Lange Service-Lebensdauer
- OSRAM System+ Garantie in Kombination mit OSRAM QUICKTRONIC EVG
- Weniger als halb so lang wie stabförmige Leuchtstofflampen
- Verbesserte Maintenance

### Produkteigenschaften

- Kurze und kompakte Stecksockellampe in 2-Rohr-Technik
- Einseitiger 4-Stift-Stecksockel 2G11
- Dimmbar (1...100 % mit QUICKTRONIC QT<sub>i</sub> DALI/DIM)
- Farbwiedergabeindex R<sub>a</sub>: 80...89
- Mittlere Lebensdauer: 20.000 h (mit QUICKTRONIC)
- Betrieb an Batterie-, Solar- und Netzstrom in Verbindung mit geeigneten elektronischem Betriebsgerät
- Auch in Blau verfügbar



## Technische Daten

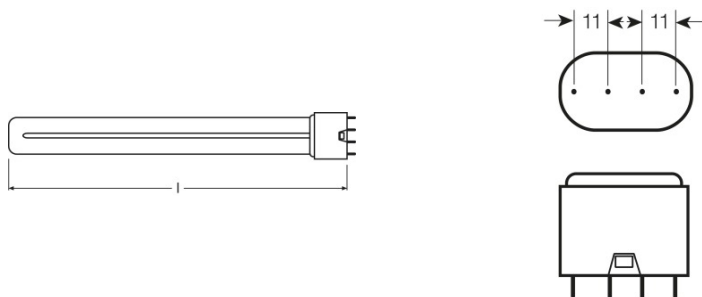
### Elektrische Daten

Nennleistung	36,0 W
Bemessungsleistung	36,00 W
Nennspannung	102 V

### Photometrische Daten

Nennlichtstrom	2900 lm
Bemessungslichtstrom	2900 lm
Farbtemperatur	3000 K
Lichtfarbe	830
Lichtfarbe (Bezeichnung)	LUMILUX Warm White
Farbwiedergabeindex Ra	≥80
Lichtstrom bei 25°C	2900 lm
Bemessungs-LLMF bei 4.000 h	0,90
Bemessungs-LLMF bei 6.000 h	0,88
Bemessungs-LLMF bei 8.000 h	0,85
Bemessungs-LLMF bei 12.000 h	0,84
Bemessungs-LLMF bei 16.000 h	0,81
Bemessungs-LLMF bei 20.000 h	0,80
Leuchtdichte	2,8 cd/cm <sup>2</sup>
Farbwiedergabestufe	1B

### Abmessungen & Gewicht



Gesamtlänge	411,0 mm
Produktgewicht	94,00 g
Rohrdurchmesser	17,5 mm
Länge	411,0 mm

## Produktdatenblatt

Länge nach IEC-Norm	415 mm
Länge mit Sockel jedoch ohne Sockelstift	411,00 mm

### Temperaturen & Betriebsbedingungen

Bemessung.umgeb.temp.maximal.Lichtstrom	25,0 °C
---	---------

### Lebensdauer

Nennlebensdauer	12000 h
Bemessungslampenlebensdauer	12000 h
Nutzlebensdauer	13000 h <sup>1)</sup>
Bem.-Lampenüberlebensfaktor bei 2.000 h	0,99
Bem.-Lampenüberlebensfaktor bei 4.000 h	0,99
Bem.-Lampenüberlebensfaktor bei 6.000 h	0,99
Bem.-Lampenüberlebensfaktor bei 8.000 h	0,99
Bem.-Lampenüberlebensfaktor bei 12.000 h	0,95
Bem.-Lampenüberlebensfaktor bei 16.000 h	0,81
Bem.-Lampenüberlebensfaktor bei 20.000 h	0,50
Betriebsart LLMF/LSF	HF
Lebensdauer	20000 h <sup>1)</sup>

<sup>1)</sup> Mit Warmstart EVG

### Zusätzliche Produktdaten

Sockel (Normbezeichnung)	2G11
Quecksilbergehalt der Lampe	2,3 mg
Fachgerecht zu entsorgen nach WEEE	Ja
Anmerkung zum Produkt	Für EVG- und KVG-Betrieb

### Einsatzmöglichkeiten

Innenanwendung	Ja
----------------	----

### Zertifikate & Standards

Energieeffizienzklasse	A
Energieverbrauch	40 kWh/1000h

### Klassifikationen

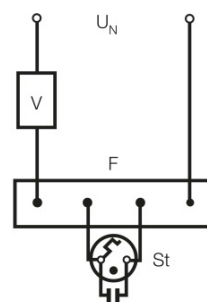
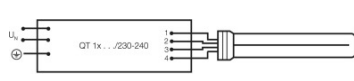
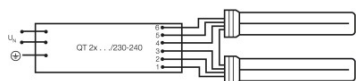
ILCOS	FSD-36/830-E-2G11-43,9/411
-------	----------------------------



Garantie

Technische Ausstattung

- Betrieb mit handelsüblichen Vorschaltgeräten und Startern
- Geeignet für den Betrieb an elektronischen und konventionellen Vorschaltgeräten



Schaltplan

Schaltplan

Schaltplan

Verpackungsinformationen

Produkt-Code	Produkt-Bezeichnung	Verpackungseinheit (Stück pro Einheit)	Abmessungen (Länge x Breite x Höhe)	Volumen	Gewicht brutto
4050300010793	DULUX L 36 W/830 2G11	Versandschachtel 10	455 mm x 103 mm x 136 mm	6.37 dm <sup>3</sup>	1369.00 g

Die genannten Produktnummern beschreiben die kleinste bestellbare Mengeneinheit. Eine Versandeinheit kann mehrere Einzelprodukte beinhalten. Als Bestellmenge verwenden Sie bitte das Ein- oder Mehrfache einer Versandeinheit.

Referenzen / Verweise

Weitere Informationen zu den elektronischen Vorschaltgeräten QUICKTRONIC finden Sie im Internet unter

## Produktdatenblatt

▶ [www.osram.de/QUICKTRONIC](http://www.osram.de/QUICKTRONIC)

Mehr Information zur Systemgarantie und die gesamten Garantiebedingungen finden Sie im Internet unter

▶ [www.osram.de/systemgarantie](http://www.osram.de/systemgarantie)

---

### Haftungsausschluss

Änderungen und Irrtümer vorbehalten. Vergewissern Sie sich, dass Sie immer den neuesten Stand verwenden.

## DULUX L 36 W/830 2G11

OSRAM DULUX L LUMILUX | KLLni, mit 4pol. Stecksocket 2G11 zum Betrieb am EVG/KVG

Produkt-Bezeichnung	EVG-Bezeichnung	EAN	Benennungsleistung + Verlustleistung	Nennstrom	Lichtstrom bei 35°C	Anzahl Brennstellen
DULUX L 36W/830 2G11	QT 1x36 DIM	4008321645623	36.00 W	0.16 A	3350 lm	1
	QT 2x36 DIM	4008321645838	72.40 W	0.32 A	3350 lm	2
	QTi 1x14/24/21/39 GII	4008321383334	34.00 W	0.15 A	2750 lm	1
	QTi 1x36 DIM		36.00 W	0.16 A	2900 lm	1
	QTi 2x14/24/21/39 GII	4008321383396	68.00 W	0.29 A	2800 lm	2
	QTi 2x36 DIM		69.00 W	0.31 A	2900 lm	2
	QTi DALI 1x36 DIM	4050300870427	36.00 W	0.16 A	2900 lm	1
	QTi DALI 2x36 DIM	4050300870885	69.00 W	0.31 A	2900 lm	2
	QT-M 2x26-42/220-240 S	4008321110022	70.00 W	0.30 A	2800 lm	2
	QTP-DL 1x36-40	4008321117908	35.00 W	0.17 A	2900 lm	1
	QTP-DL 2x36-40	4008321117922	68.00 W	0.33 A	2900 lm	2
	QTP-M 1x26-42	4008321329134	35.00 W	0.16 A	2800 lm	1
	QTP-M 2x26-32	4008321329158	68.00 W	0.30 A	2800 lm	2
	QTP-OPTIMAL 1x18-40	4008321873743	35.00 W	0.16 A	2800 lm	1
	QTP-OPTIMAL 2x18-40	4008321873767	80.00 W	0.30 A	2800 lm	2