

DULUX L 36 W/930 2G11

OSRAM DULUX L LUMILUX DE LUXE | KLLni, mit 4pol. Stecksockel 2G11 zum Betrieb am EVG/KVG für hohe Farbwiedergabe



Anwendungsgebiete

- Büros, öffentliche Einrichtungen
- Shops
- Supermärkte und Warenhäuser
- Hotels, Restaurants
- Industrie

Produktvorteile

- Sehr wirtschaftlich und effizient
- Gute Lichtqualität
- Hervorragende Lichtausbeute
- Lange Service-Lebensdauer
- Verbesserte Maintenance

Produkteigenschaften

- Kurze und kompakte Stecksockellampe in 2-Rohr-Technik
- Einseitiger 4-Stift-Stecksockel 2G11
- Farbwiedergabeindex $R_a \geq 90$
- Mittlere Lebensdauer: 20.000 h (mit QUICKTRONIC)

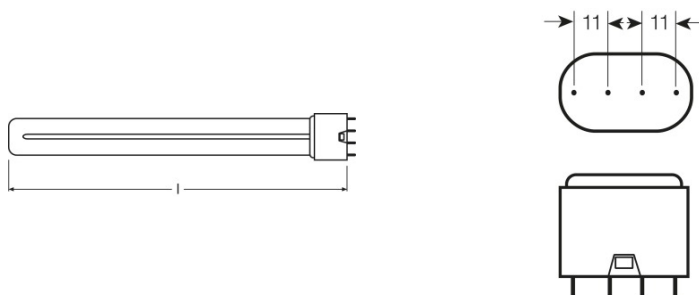


Technische Daten

Photometrische Daten

Lichtstrom bei 25°C	2350 lm
Bemessungs-LLMF bei 4.000 h	0,85
Bemessungs-LLMF bei 6.000 h	0,83
Bemessungs-LLMF bei 8.000 h	0,81
Bemessungs-LLMF bei 12.000 h	0,79
Bemessungs-LLMF bei 16.000 h	0,78
Bemessungs-LLMF bei 20.000 h	0,76
Leuchtdichte	2,8 cd/cm ²

Abmessungen & Gewicht



Rohrdurchmesser	17,5 mm
Länge	411,0 mm
Länge mit Sockel jedoch ohne Sockelstift	411,00 mm

Temperaturen & Betriebsbedingungen

Bemessung.umgeb.temp.maximal.Lichtstrom	25,0 °C
---	---------

Lebensdauer

Nutzlebensdauer	13000 h
Bem.-Lampenüberlebensfaktor bei 2.000 h	0,99
Bem.-Lampenüberlebensfaktor bei 4.000 h	0,99
Bem.-Lampenüberlebensfaktor bei 6.000 h	0,99
Bem.-Lampenüberlebensfaktor bei 8.000 h	0,99
Bem.-Lampenüberlebensfaktor bei 12.000 h	0,95
Bem.-Lampenüberlebensfaktor bei 16.000 h	0,81
Bem.-Lampenüberlebensfaktor bei 20.000 h	0,50

Produktdatenblatt

Betriebsart LLMF/LSF	HF
Lebensdauer	20000 h ¹⁾

¹⁾ Mit Warmstart EVG

Einsatzmöglichkeiten

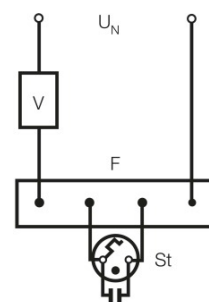
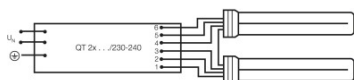
Innenanwendung	Ja
-----------------------	----

Technische Ausstattung

- Geeignet für den Betrieb an elektronischen und konventionellen Vorschaltgeräten

Sicherheitshinweise

Im Falle eines Lampenbruchs: www.osram.de/lampenbruch



Schaltplan

Schaltplan

Schaltplan

Verpackungsinformationen

Produkt-Code	Produkt-Bezeichnung	Verpackungseinheit (Stück pro Einheit)	Abmessungen (Länge x Breite x Höhe)	Volumen	Gewicht brutto
4050300018393	DULUX L 36 W/930 2G11	Versandschachtel 10	455 mm x 103 mm x 136 mm	6.37 dm ³	1395.75 g

Die genannten Produktnummern beschreiben die kleinste bestellbare Mengeneinheit. Eine Versandeinheit kann mehrere Einzelprodukte beinhalten. Als Bestellmenge verwenden Sie bitte das Ein- oder Mehrfache einer Versandeinheit.

Referenzen / Verweise

Weitere Informationen zu den elektronischen Vorschaltgeräten QUICKTRONIC finden Sie im Internet unter

- ▶ www.osram.de/QUICKTRONIC

Haftungsausschluss

Änderungen und Irrtümer vorbehalten. Vergewissern Sie sich, dass Sie immer den neuesten Stand verwenden.