

## DULUX T/E PLUS 26 W/840

OSRAM DULUX T/E PLUS | KLLni, 3 Rohre, mit 4pol. Stecksockel zum Betrieb am EVG



### Anwendungsgebiete

- Büros, öffentliche Einrichtungen
- Shops
- Supermärkte und Warenhäuser
- Hotels, Restaurants
- Industriebeleuchtung

### Produktvorteile

- Extrem wirtschaftlich
- Gute Lichtqualität
- Extrem hohes Lumenpaket
- Lange Service-Lebensdauer
- Verbesserte Maintenance
- OSRAM System+ Garantie in Kombination mit OSRAM QUICKTRONIC EVG

### Produkteigenschaften

- Mittlere Lebensdauer: 20.000 h (mit QUICKTRONIC)
- Farbwiedergabeindex  $R_a$ : 80...89
- Dimmbar (3...100 %)
- Kurze und kompakte Stecksockellampe in 3-Rohr-Technik
- Einseitiger 4-Stift-Stecksockel GX24q mit verkürztem Sockelkasten



## Technische Daten

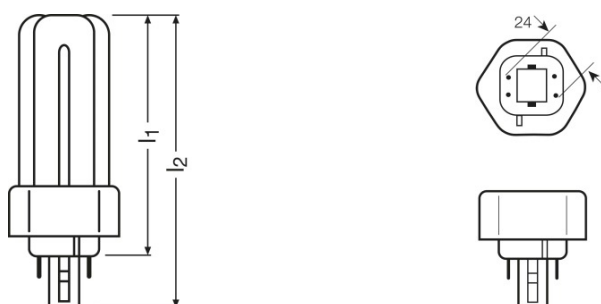
### Elektrische Daten

Nennleistung	26,5 W
Bemessungsleistung	26,50 W
Bemessungslichtausbeute (HF-Daten 25 °C)	Im Klärungsprozess durch Behörde und Standardisierungsgremium

### Photometrische Daten

Nennlichtstrom	1800 lm
Bemessungslichtstrom	1800 lm
Farbtemperatur	4000 K
Lichtfarbe	840
Lichtfarbe (Bezeichnung)	LUMILUX Cool White
Farbwiedergabeindex Ra	80...89
Lichtstrom bei 25°C	1800 lm
Bemessungs-LLMF bei 2.000 h	0,90
Bemessungs-LLMF bei 4.000 h	0,84
Bemessungs-LLMF bei 6.000 h	0,83
Bemessungs-LLMF bei 8.000 h	0,81
Bemessungs-LLMF bei 12.000 h	0,79
Bemessungs-LLMF bei 16.000 h	0,78
Bemessungs-LLMF bei 20.000 h	0,76
Farbwiedergabestufe	1B

### Abmessungen & Gewicht



Maximaler Durchmesser	12,0 mm
Gesamtlänge	132,0 mm
Produktgewicht	63,00 g

## Produktdatenblatt

Länge	132,0 mm
Länge nach IEC-Norm	130 mm
Länge mit Sockel jedoch ohne Sockelstift	116,00 mm

### Lebensdauer

Nennlebensdauer	20000 h
Bemessungslampenlebensdauer	20000 h
Nutzlebensdauer	13000 h
Bem.-Lampenüberlebensfaktor bei 2.000 h	0,99
Bem.-Lampenüberlebensfaktor bei 4.000 h	0,99
Bem.-Lampenüberlebensfaktor bei 6.000 h	0,99
Bem.-Lampenüberlebensfaktor bei 8.000 h	0,99
Bem.-Lampenüberlebensfaktor bei 12.000 h	0,95
Bem.-Lampenüberlebensfaktor bei 16.000 h	0,81
Bem.-Lampenüberlebensfaktor bei 20.000 h	0,50
Betriebsart LLMF/LSF	HF
Lebensdauer	20000 h <sup>1)</sup>

<sup>1)</sup> Mit Warmstart EVG

### Zusätzliche Produktdaten

Sockel (Normbezeichnung)	GX24q-3
Quecksilbergehalt der Lampe	2,1 mg
Fachgerecht zu entsorgen nach WEEE	Ja
Anmerkung zum Produkt	Nur für EVG-Betrieb

### Einsatzmöglichkeiten

Dimmbar	Ja
---------	----

### Zertifikate & Standards

Energieeffizienzklasse	A
Energieverbrauch	30 kWh/1000h

### Klassifikationen

ILCOS	FSMH-26/840-/P/-GX24q-3
-------	-------------------------

## Lichtverteilung

---



---

## Strahlungsverteilung



---

## Garantie

---

### Technische Ausstattung

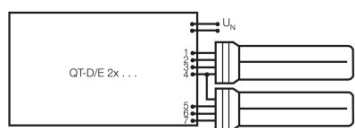
- Geeignet für den Betrieb an elektronischen Vorschaltgeräten

---

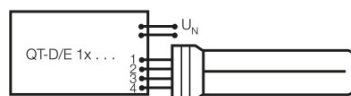
### Sicherheitshinweise

Im Falle eines Lampenbruchs: [www.osram.de/lampenbruch](http://www.osram.de/lampenbruch)

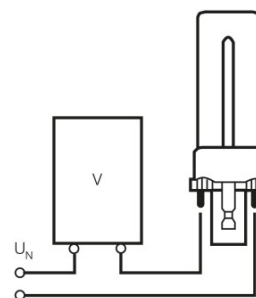
# Produktdatenblatt



Schaltplan



Schaltplan



Schaltplan

## Verpackungsinformationen

Produkt-Code	Produkt-Bezeichnung	Verpackungseinheit (Stück pro Einheit)	Abmessungen (Länge x Breite x Höhe)	Volumen	Gewicht brutto
4050300342283	DULUX T/E PLUS 26 W/840	Versandschachtel 10	260 mm x 159 mm x 116 mm	4.80 dm <sup>3</sup>	853.00 g

Die genannten Produktnummern beschreiben die kleinste bestellbare Mengeneinheit. Eine Versandeinheit kann mehrere Einzelprodukte beinhalten. Als Bestellmenge verwenden Sie bitte das Ein- oder Mehrfache einer Versandeinheit.

## Referenzen / Verweise

Weitere Informationen zu den elektronischen Vorschaltgeräten QUICKTRONIC finden Sie im Internet unter

▶ [www.osram.de/QUICKTRONIC](http://www.osram.de/QUICKTRONIC)

## Haftungsausschluss

Änderungen und Irrtümer vorbehalten. Vergewissern Sie sich, dass Sie immer den neuesten Stand verwenden.

## DULUX T/E PLUS 26 W/840

OSRAM DULUX T/E PLUS | KLLni, 3 Rohre, mit 4pol. Stecksocket zum Betrieb am EVG

Produkt-Bezeichnung	EVG-Bezeichnung	EAN	Benennungsleistung + Verlustleistung	Nennstrom	Licht- strom bei 25°C	Anzahl Brennstelle n
DULUX T/E 26W/840 PLUS GX24Q	QT-ECO 1x26/220-240 S	4008321065971	23.50 W	0.18 A	1600 lm	1
	QT-ECO T/E 2x26/220-240	4050300804002	53.00 W	0.25 A	1750 lm	2
	QTi DALI-T/E 1x18-57 DIM	4008321060808	29.00 W	0.13 A	1800 lm	1
	QTi DALI-T/E 2x18-42 DIM	4008321060822	56.00 W	0.25 A	1800 lm	2
	QTi-T/E 1x18-57 DIM	4008321060860	29.00 W	0.13 A	1800 lm	1
	QTi-T/E 2x18-42 DIM	4008321060846	56.00 W	0.25 A	1800 lm	2
	QT-M 2x26-42/220-240 S	4008321110022	54.00 W	0.23 A	1800 lm	2
	QTP-M 1x26-42	4008321329134	27.00 W	0.12 A	1750 lm	1
	QTP-M 2x26-32	4008321329158	53.00 W	0.24 A	1750 lm	2
	QTP-T/E 1x26-42, (2x26)	4008321537089	28.00 W	0.13 A	1750 lm	1
	QTP-T/E (1x26-42), 2x26	4008321537089	54.00 W	0.24 A	1750 lm	2